

ATHLETEGUIDEN 2026

TRI VED SØEN



STARTNUMMER
PÅ SPORTSTIMING



GODKENDT
SIKKER HJELM



KOM I
GOD TID



ED
ENERGIDEPOTET.DK



Indhold

Velkommen	3
Find Vej med Google Maps.....	3
<i>Google Maps.....</i>	3
Startnummer:	3
Vigtig info:	3
Tidsplan for weekendens stævne.....	5
<i>Før Raceday</i>	5
<i>Forberedelse / sikkerhedsinformation.....</i>	5
<i>Cykel service før stævnet.....</i>	5
<i>Race Briefing.....</i>	6
<i>Registrering</i>	6
<i>Cykel check-in</i>	7
<i>Placering af race nummer/klistermærker</i>	7
<i>Race-belt start nummer:.....</i>	7
<i>Timing chip</i>	8
<i>Væskedepoter.....</i>	8
<i>Cykelruten.....</i>	8
<i>Løberute.....</i>	Error! Bookmark not defined.
<i>Generelle regler</i>	8
<i>Tidsgrænser/cut off</i>	8
<i>Svømning</i>	9
<i>Badehætte / Våddragt.....</i>	9
<i>Startområdet</i>	9
<i>Udgår under svømning.....</i>	9
<i>T1 - skiftezone.....</i>	10
<i>Cykling</i>	10
<i>Trafik regler</i>	10
<i>10 meter reglen</i>	10
<i>Cykelrute.....</i>	11
<i>T2 - skiftezone efter cykel</i>	12
<i>Løb og finish line.....</i>	12
<i>Duathlon</i>	13
<i>Børne Triathlon.....</i>	14
<i>Mål/After Race</i>	14
<i>Cykel Check-out</i>	14
<i>Resultatliste</i>	14

Velkommen

Velkommen til Tri ved Søen 2026, som byder på en triathlon weekend i naturskønne omgivelser.

Vi har samlet et stævne for alle i og omkring Skørping. Den byder på en helt fantastisk sø at svømme i samt lækker cykelrute på landevej og afsluttende løb rundt om søen.

TFA sørger for der er plads til alle og at sikkerheden er i top. Vi ønsker både nye og erfarne triatleter kommer og deltager og vi lover jer, at i får en helt unik oplevelse.

SOM NY VIL DU NATURLIGVIS VÆRE NERVØS, MEN VI TAGER OS GODT AF DIG. LÆS GUIDEN OG RESTEN GIVER SIG SELV

Find Vej med Google Maps

Google Maps

Med internetadgang på din smartphone kan du finde vej med vores online Google Map.

Tri ved søen benytter sig af Google Maps til at guide både atleter og publikum.

Du kan finde vores online Google Map her:

<https://www.google.com/maps/search/mosskov+pavillonen/@56.8189929,9.8642512,13z/data=!3m1!4b1>

Startnummer:

Du kan finde dit startnummer på følgende link:

<https://www.sportstiming.dk/event/16425/participants>

Parkering:

Følg GPS. Møldrupvej 34, 9520 Skørping

Jamborattepladsen i parkeringsarealer

VIGTIGT: DER ER CA. 10 MIN GANG FRA PARKERING TIL SKIFTEZONEN.

Vigtig info:

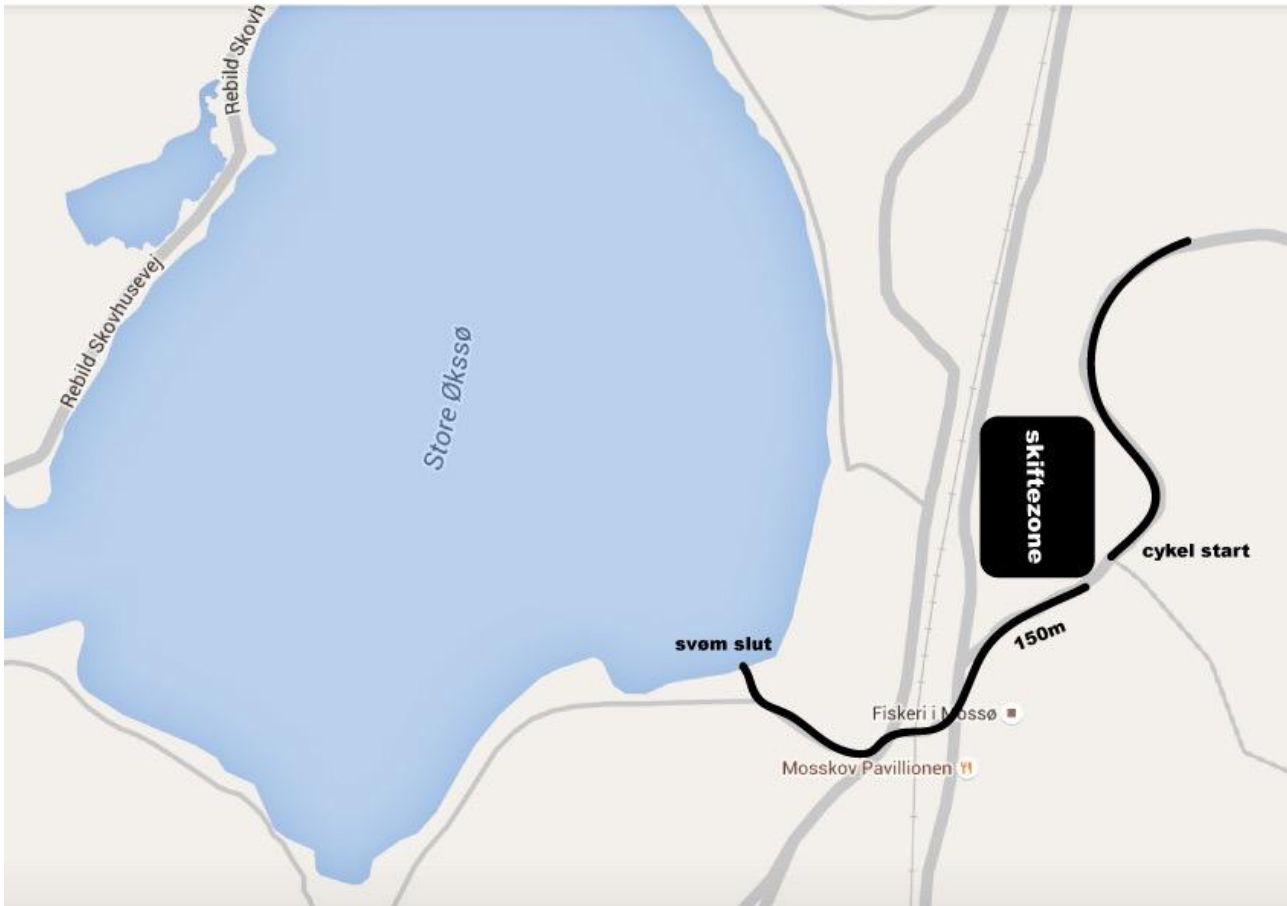
T1 & T2: Skiftezone 1 & 2, Parkeringspladsen Møldrupvej 34, 9520 Skørping.

Udlevering af startnr:

- Find teltet med udlevering på skiftezonepladsen. Sig startnummer og tag en kasse.
- Sørg for at have dit legitimation og startnummer med til skiftezonezonen ellers bliver du ikke lukket ind i skiftezonezonen. (gerne digitalt)

Registrering/indtjekning:

- Lørdag – Foregår direkte ved skiftezone
- Søndag – Foregår direkte ved skiftezone



Tidsplan for weekendens stævne

Tidsplan Tri ved Søen		Lørdag				
Lørdag	Start	Slut	Check in	T1 Lukker	Breafing T1	Breafing vand
Børnetri	09.00	10.10	07.30	08.45	08.50	
Duathlon	10.15	14.00	08.00	09.50		10.00
1/8 Jernmand	10.45	14.30	08.00	10.15		10.25
1/4 Kvindetri	11.00	15.00	09.00	10.30	10.30	11.00

Tidsplan Tri ved Søen		Søndag
1/2 Jernmand	Start	Slut
Check in	06.30	08.20
Race information (svøm start)	08.20	08.30
Test af vand	08.30	08.50
Start	09.00	17.30

Før Raceday

Forberedelse / sikkerhedsinformation

Forberedelserne og tiden op til et løb kan fylde meget. Det gælder både træningsmæssigt og det psykiske aspekt i at deltage i noget stort. For at undgå ulykker og skader i størst muligt omfang, beder vi deltagerne om at huske følgende:

- Sørg for at være **godt forberedt**.
- Åbent vand træning er at foretrække før Raceday, men aldrig alene.
- **Våddragt med lange ærmer og ben er obligatorisk**
- Der vil være livreddere i kajaker og på paddel board på svømme ruten.

Cykel service før stævnet

Vi anbefaler, at du får tjekket din cykel før du tager hjemmefra, eller umiddelbart efter ankomst.

På raceday skal du være selvforsynet med slange, pumpe og diverse værktøj, der skal

bruges undervejs. I tilfælde af våde veje er risikoen for punktering høj på grund af skarpe flintsten. Ved cykel check-in vil der være cykelpumper til rådighed.

Race Briefing

Tidsplan Tri ved Søen		Lørdag				
Lørdag	Start	Slut	Check in	T1 Lukker	Breafing T1	Breafing vand
Børnetri	09.00	10.10	07.30	08.45	08.50	
Duathlon	10.15	14.00	08.00	09.50		10.00
1/8 Jernmand	10.45	14.30	08.00	10.15		10.25
1/4 Kvindetri	11.00	15.00	09.00	10.30	10.30	11.00

OBS: Kvindetri breafing er i egen skiftezone

Søndag

Tidsplan Tri ved Søen		Søndag
1/2 Jernmand	Start	Slut
Check in	06.30	08.20
Race information (svøm start)	08.20	08.30
Test af vand	08.30	08.50
Start	09.00	10.30

Søndag

Tidsplan Tri ved Søen		Søndag
1/4 Jernmand	Start	Slut
Check in	08.00	09.45
Race information (skiftezone)	10.00	10.10
Test af vand	10.15	10.30
Start	10.45	11.59

Præmie overrækkelse	13.00	14.00
---------------------	-------	-------

Registrering

Registrering foregår som nævnt tidligere.

Husk at medbring pas eller anden foto ID, samt triatlon licens. Har du købt en endags-licens, bedes denne printes og medbringes. Køb venligst endagslicens på forhånd via nedenstående link for at gøre processen hurtigere ved registrering:

<https://www.sportstiming.dk/ST/DTRIF/Main.aspx?theme=epmtriathlon>

Efter registrering skal du have modtaget følgende i kassen:

- Race numre: 3 stk. til hjelmen, 1 stk. til cyklen og 1 stk. nummer til nummerbælte.
- Timing chip
- Badehætte

Mangler du nogle af de ovennævnte ting, så henvend dig venligst personalet.

Cykel check-in

T1 området er forbeholdt atleter, dommere og officials.

Cykel og cykelhjeml tjekkes ved cykel check-in. Cykelhjelm en skal være CE mærket, i god stand og uden revner. Når både cykel og cykelhjeml er tjekket ind, skal cyklen placeres på cykelholderen.

- Deltagere er forpligtet til at bruge en cykel, der er i teknisk fejlfri stand.

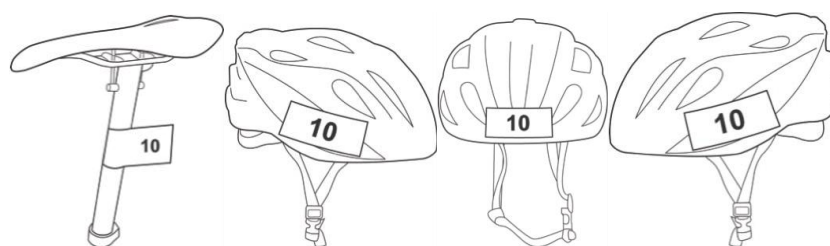
Placering af race nummer/klistermærker

Når du modtager din startpakke, en konvolut i din kasse ved dit nummer i skiftezone n, her i ligger klistermærker samt et nummer til et løbebælte. Herunder følger vejledning til brug af numrene

- 1 stk. til cyklen
- 3 stk. til hjelmen

Klistermærkerne skal placeres som nedenstående på henholdsvis sadelpinden og cykelhjelm en. Ved cykel check-in bliver cyklen, hjelmen og numrene tjekket af dommere/officials.

- Cykelnummeret på sadelpinden skal placeres, så nummeret kan læses fra begge sider.
- På cykelhjelm en skal klistermærkerne placeres, så nummeret kan ses fra fronten, højre side og venstre side.
- Cykelhjelm en skal være CE mærket og der må ikke være revner i hjelmen.



Race-belt start nummer:

- Der må **ikke** anvendes nummerbælte/racebelt startnummer under svømningen.
- Det er efter **eget valg** at benytte nummerbælte/racebelt startnummer på cyklen.
- Det er **obligatorisk** at bære nummerbælte/racebelt startnummer på løbet. Nummeret skal være placeret på fronten af t-shirten eller skal bæres via et nummerbælte/racebelt.

Timing chip

Din timing chip skal bæres gennem hele løbet og bæres omkring anklen via det velcrobånd som du modtager i din startpakke ved registrering.

I tilfælde af tab af din timing chip under løbet, kontakt straks en official eller dommer omgående. Timing samt rangering, identifikation og evaluering er vanskelig uden timing chip.

Timing chips vil blive indsamlet disse, da der ellers opkræves 150 kr.



umiddelbart efter mål. Husk at aflevere for hver tabt timingchip.

Timing chips skal afleveres igen umiddelbart efter målgang, ved målstregen.

Ved manglende aflevering af timing chip, opkræves et gebyr på 150 kr.

Væskedepoter

Cykelruten

For $\frac{1}{4}$ og $\frac{1}{2}$ Jernmand/Jernkvinde vil der være væskedepot i Arden ved dyreklinikken efter rundkørslen ved XL-byg her kan du få fyldt din medbragte drikkedunk med vand eller energi hvis dit eget medbragte ikke er nok. 1. gang efter ca 20km/26km ($\frac{1}{2}$ Jernmand)

Løbe rute

Der vil være væskedepot på løbe ruten, hver 2,5km.

Generelle regler

Smid brugte gels, bananskræl, energibar indpakning og tomme drikkedunke indenfor dropzonen ved væskedepotet. Atleter og tilskuere skal benytte sig af toiletterne rundt på ruten.

Tidsgrænser/cut off

Tidsgrænsen for Tri Ved Søen er i alt 8 timer.

Så snart du har overskredet tidsgrænsen, vil dit startnummer blive markeret ved dommerne. Du får besked om, at det er eget ansvar at finde vej til T2 og til målområde.

Du vil da handle på egen risiko og eget ansvar. I dette tilfælde vil der ikke være nogen sikkerhedsforanstaltninger og væskedepoter til rådighed på cykel- eller løbe ruten længere.

Der vil være en opsamlingsvogn efter sidste atlet. Enhver atlet som enten har haft defekt eller er udgået på grund af tidsgrænsen, skal opsøge en dommer og få noteret sit startnummer og afleverer timingchippen. Derefter vil atleten noteret som DNF (did not finish).

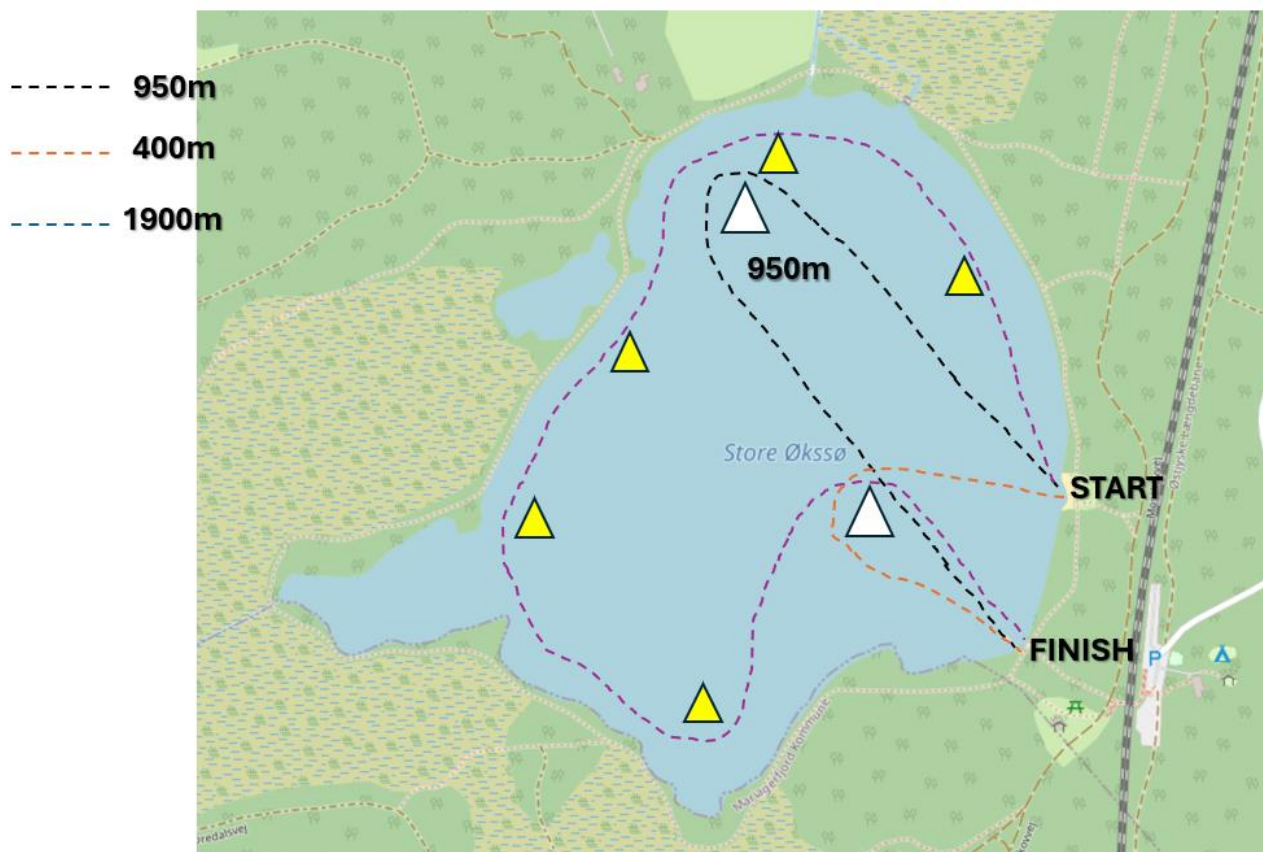
Svømning

Før starten skal du sørge for, at du har fastgjort timing chippen til velcrobåndet og rundt om anklen.

1/8 distance – hvid rute

1/4 distance – gul rute

1/2 distance – rød rute



Badehætte / Våddragt

Atleterne skal bære badehætten, der blev udleveret ved registrering.

Våddragt er obligatorisk.

Vær forberedt på koldt vand, hvis det er under 18 grader. Tag f.eks. en ekstra badehætte på, under den officielle badehætte og ørepropper for at forhindre svimmelhed.

Startområdet

Du skal være i startområdet i god tid. Forlad skiftezone så snart du er færdig.

Udgår under svømning

Hvis en deltager udgår under svømningen, skal atleten strakt kontakte livreddere, dommere eller officials.

Hvis ikke dette er tilfældet, og der indledes redningsforanstaltninger, skal omkostningerne hertil betales af dig.

T1 - skiftezone

Når atleterne kommer op fra svømningen, løber de op i skiftezone og gør sig klar til cykelturen

Cykelsko skal tages på i skiftezone, medmindre de fastsættes på cyklen og først tages på mens der cykles.

Før du tager cyklen af cykelstativet, skal du tage din hjelm på og spænde den fast.

Cykling

Følgende anvisninger skal overholdes:

Trafik regler

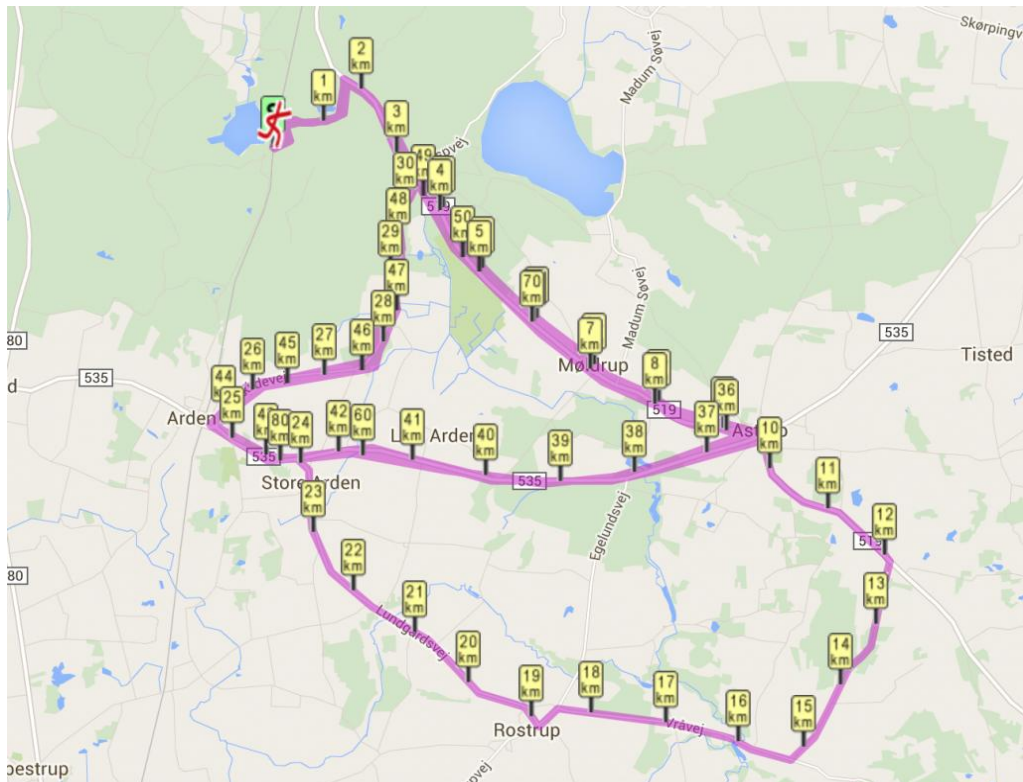
- På cykelruten skal du følge trafikreglerne og de anvisninger der gives af trafik officials og frivillige.
- I overensstemmelse med de officielle trafikregler er du forpligtet til at holde til højre på vejen.
- Midten af vejen må ikke krydses, hvis den hvide linje er fuldt optrukket.
- Alle atleter skal have deres startnummer på hjelmen og cyklen, som tidligere beskrevet.
- Der er ingen telefoner eller mp3-afspillere tilladt på cykelruten.

12 meter reglen

Vi ønsker et sikkert og retfærdigt løb. Derfor skal alle atleter, så vidt muligt, overholde 12 meter reglen. **#nondrafting**.

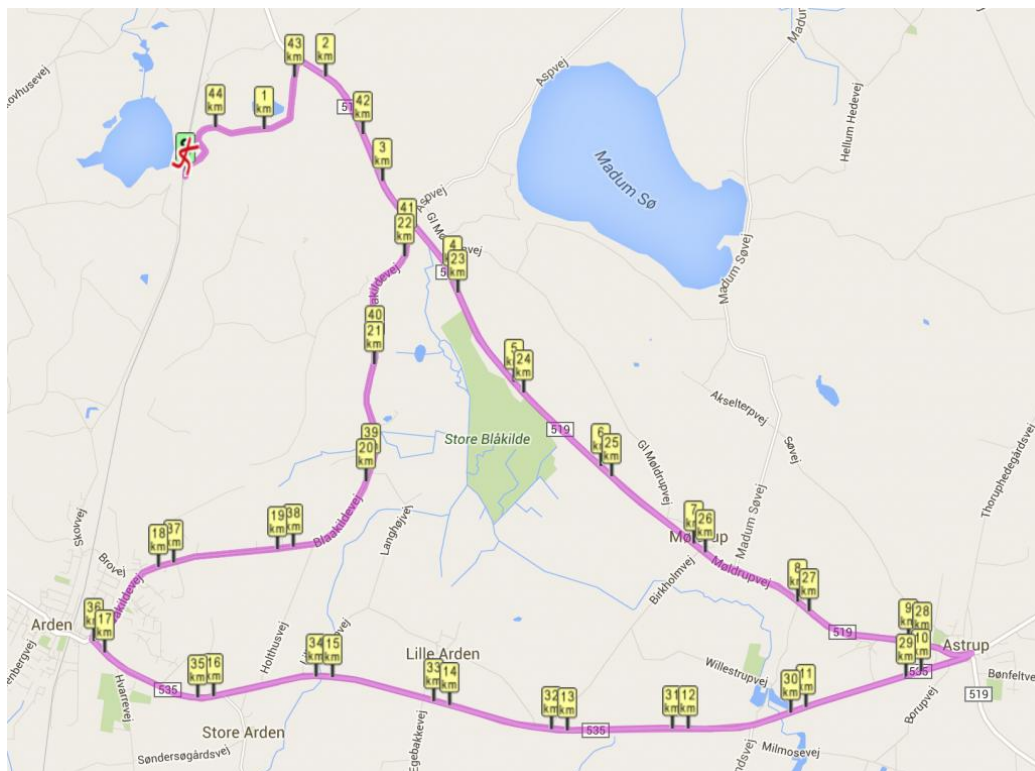
Cykelrute

1/2 Distance 90 km:



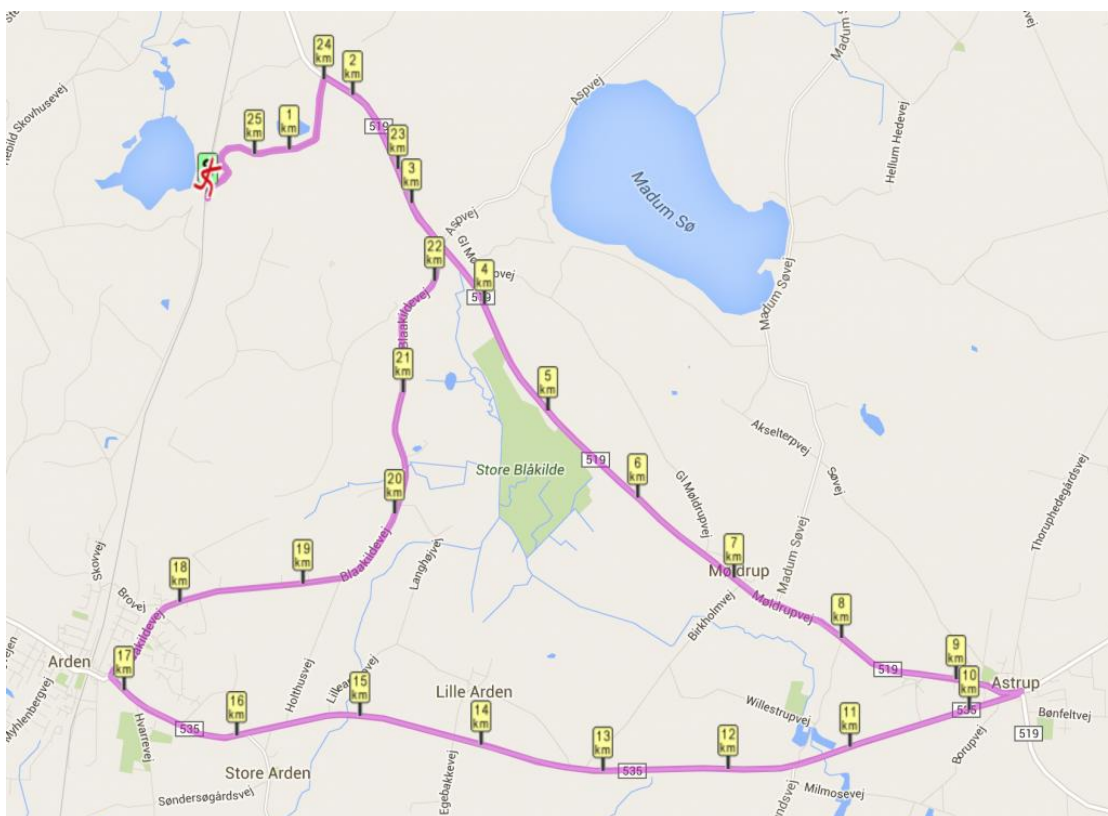
Du skal cykle ekstra sløjfen, som fletter ind på ruten, derefter skal du cykle 3 gange på 19 km runde. KUN 1 GANG på ekstra sløjfen. Se billede.

1/4 Distance 45 km:



Du skal cykle sløjfen 2 gange og så hjem til skiftezone.

1/8 Distance 25 km:



T2 - skiftezone efter cykel

Når du rammer T2, skal du huske at tage farten af cyklen. Du må IKKE cykle ind i skiftezone, men skal være trådt af cyklen, inden du træder ind i området.

Din cykel skal hænges på stativet, inden du fortsætter løbet.

Alle dine ejendele fra cykelruten skal placeres i kassen i skiftezone.

Løb og finish line

På løbeturen skal startnummeret bæres på fronten af atleten.

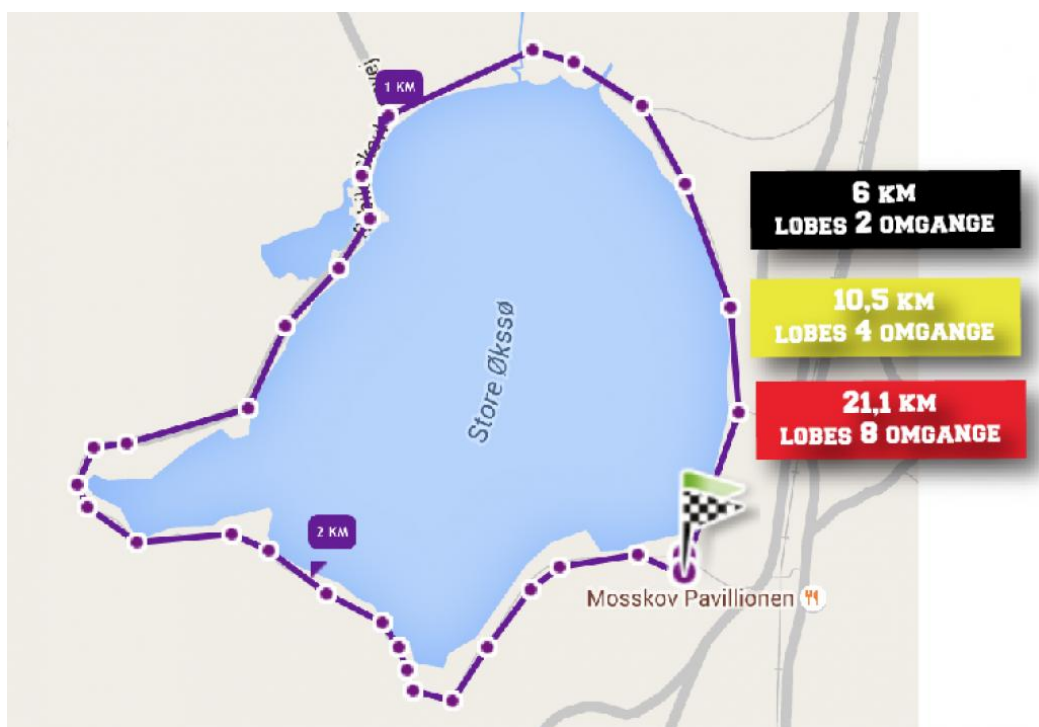
DER VIL IKKE VÆRE ARMBÅND PÅ LØBERUTEN SOM PÅ DE TIDLIGERE ÅR. DERIMOD VIL DER VÆRE EN MÅTTE SOM REGISTRERER DINE OMGANGSTIDER. HUSK AT TÆLLE DINE OMGANGE.

1/8 - 2 omgange

1/4 - 4 omgange

1/2 - 8 omgange

HUSK AT BÆRE START NR.



½ Jernmand / Kvinde

Check-in: Udlevering ved udleveringsteltet ved skiftezone.

Start sted: Ved stranden 09:00

Løb 1: 8 omgange omkring søen (husk selv på dine omgange).

Cykel: Efter 11 km kommer 1. rundkørsel. Du bliver guidet ud af 2. vej første gang. 2-4 gang skal du ud af 1. vej i rundkørslen. Der er hjælpere men det er din ansvar at sænke tempoet da det er skarpt sving.

¼ Jernmand / Kvinde (Søndag)

Check-in: Udlevering ved udleveringsteltet ved skiftezone.

Start sted: Ved stranden 10:45

Løb 1: 4 omgange omkring søen (husk selv på dine omgange).

Cykel: Du skal cykle 2 gange på ruten. Du skal ikke tilbage til start efter første runde.

Duathlon

Check-in: Udlevering ved udleveringsteltet ved skiftezone.

Start sted: Ved stranden.

Løb 1: 2 omgange omkring søen (husk selv på dine omgange).

Cykel: samme som ¼ triathlon rute

Løb 2: 2 omgange omkring søen (husk selv på dine omgange), mål som triathlon.

Børne Triathlon

Check-in: Kuvert ligger i kassen i skiftezone under dit nummer, som er placeret ved stranden.

Racebriefing 8.50 ved skiftezone.

Svømmestart sted: Ved badebroen.

Cykelrute forklares ved briefing, **vær obs på at cykling er på god grusvej!!**

Løb 1 omgang for kort og 2 omgange for lang omkring søen (husk selv på dine omgange).

Mål er ved portal ved stranden.

Kvindetri

Check-in: Udlevering ved udleveringsteltet ved skiftezone.

Racebriefing 10:30 ved skiftezone.

Mål/After Race

Når du er kommet i mål, modtager du din medalje, afleverer din chip og fortsætter om i after race området. DER VIL VÆRE DEPOT NÅR DU ER FÆRDIG.

Cykel Check-out

Ved cykel check-out, skal du personligt afhente din cykel. Du skal have dit race nummer med, når du afhenter din cykel. Når du forlader området, vil startnummeret blive sammenlignet med nummeret på cyklen.

Resultatliste

Resultatlisten og splittider vil være online på <http://www.sportstiming.dk/> eller download appen SPORTSTIMING I App Store eller på android. Vi vil hurtigst muligt have resultatlisten tilgængelig på vores hjemmeside.

Vi glæder os til at se jer. Husk at sprede glæde så vi alle får en helt fantastisk dag sammen. Respekter vores hjælpere og lyt til dem.

Godt Race 😊

Mvh Palle og Martin